



T.C. KUMLUCA TİCARET BORSASI



2019 ARALIK AYI BÜLTENİ

Üyelik İşlemleri:

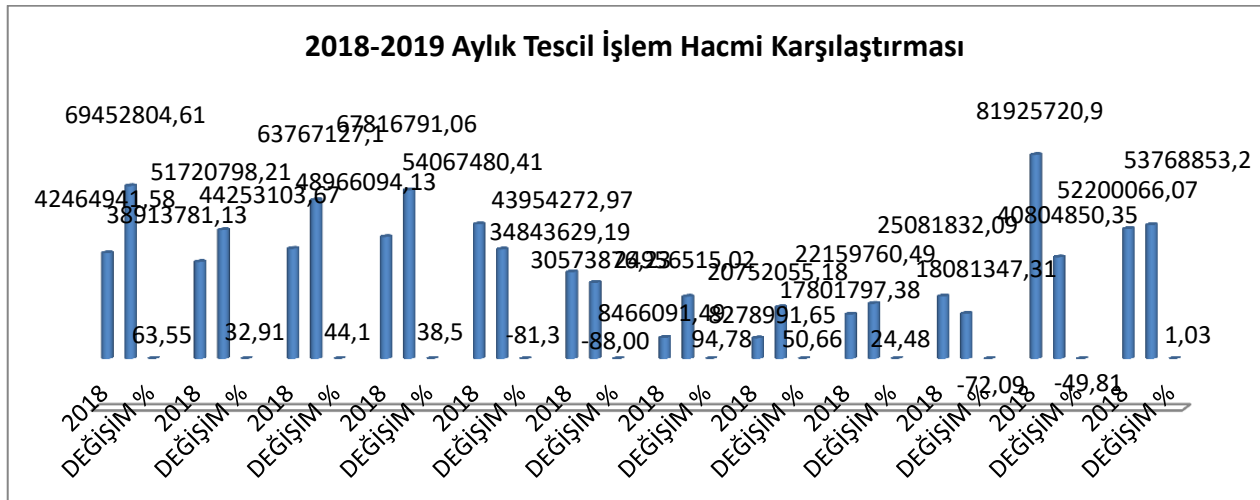
- 2019 Aralık ayında Borsamızda 3 yeni üye kaydı olup, 1 terk olan üyemiz olup ve askı olan üyemiz bulunmamaktadır. 31.12.2019 sonu itibariyle faal olan üye sayımız 143 olmuştur.

2019/ARALIK AYINDA BORSAMIZA YENİ KAYIT OLAN ÜYELERİMİZ	
Sicil No	Ünvanı
000327	Kumluca Ziraat Odası Zeytin Yağı Sıkma Ünitesi İktisadi İşletmesi
000328	Fezullah Akın
000329	Ramazan Öner Narenciye Ticareti

2019/AĞUSTOS AYINDA BORSAMIZDA TERK OLAN ÜYELERİMİZ	
Sicil No	Ünvanı
000252	İbrahim Usman

Tescil İşlemleri:

- 2019 Aralık ayında; 53.768.853,20 TL' lik tescil işlem hacmine ulaşılmıştır. 2018 Aralık ayına göre % 1,03' lik bir azalma görülmüştür. Aşağıdaki grafikte, 2018 ile 2019 yıllarının Kasım ayında gerçekleşen işlem hacimlerimizin karşılaştırması yapılmıştır.



Tel: 0 (242) 887 3333 Faks: 0 (242) 887 3130

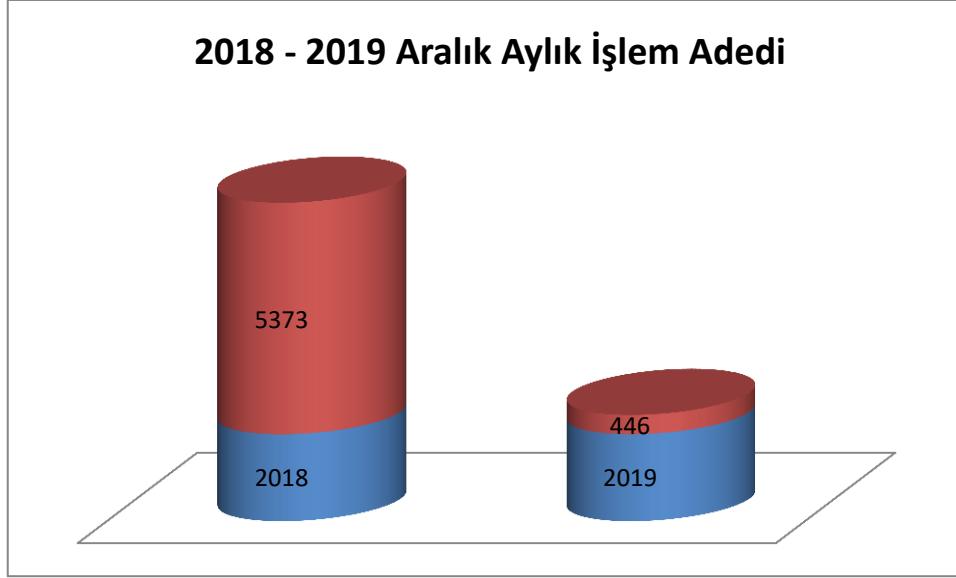
E-mail: kumlucab@tobb.org.tr / Web: www.kumlucaborsa.org

Yeni Mahalle Ahmet Aliğa Bulvarı No:2 Kat:2 PK 07350 Kumluca / ANTALYA

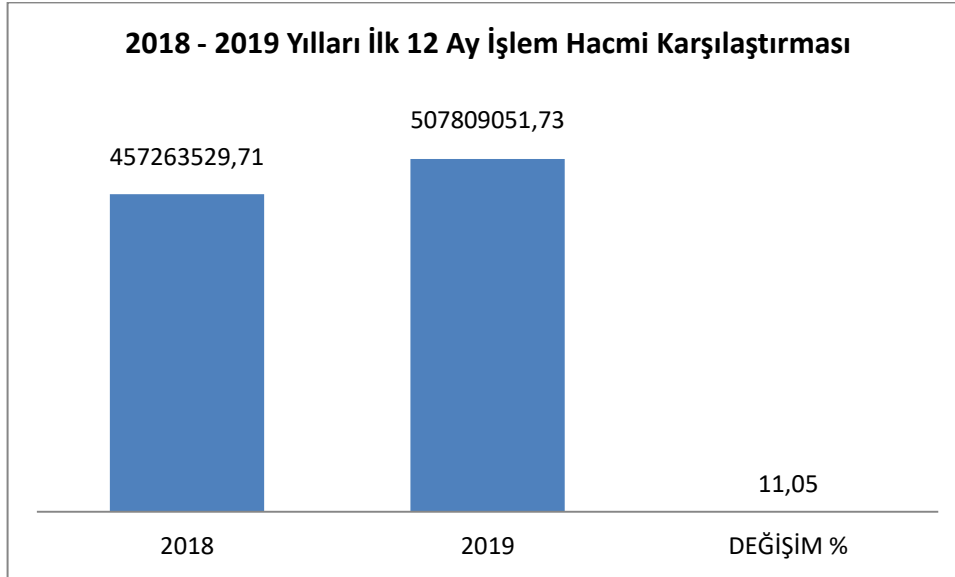


T.C. KUMLUCA TİCARET BORSASI

- 2018 - 2019 Aralık aylarında gerçekleştirilen işlem adetleri aşağıdaki grafikte görülmektedir.



- Aşağıdaki grafikte; 2018 ile 2019 yıllarının ilk 12 aylık toplam tescil işlem hacimleri karşılaştırması yapılmış ve 2018 yılının aynı dönemine göre % 11,05 ' lik bir artışın olduğu görülmektedir.



Tel: 0 (242) 887 3333 Faks: 0 (242) 887 3130

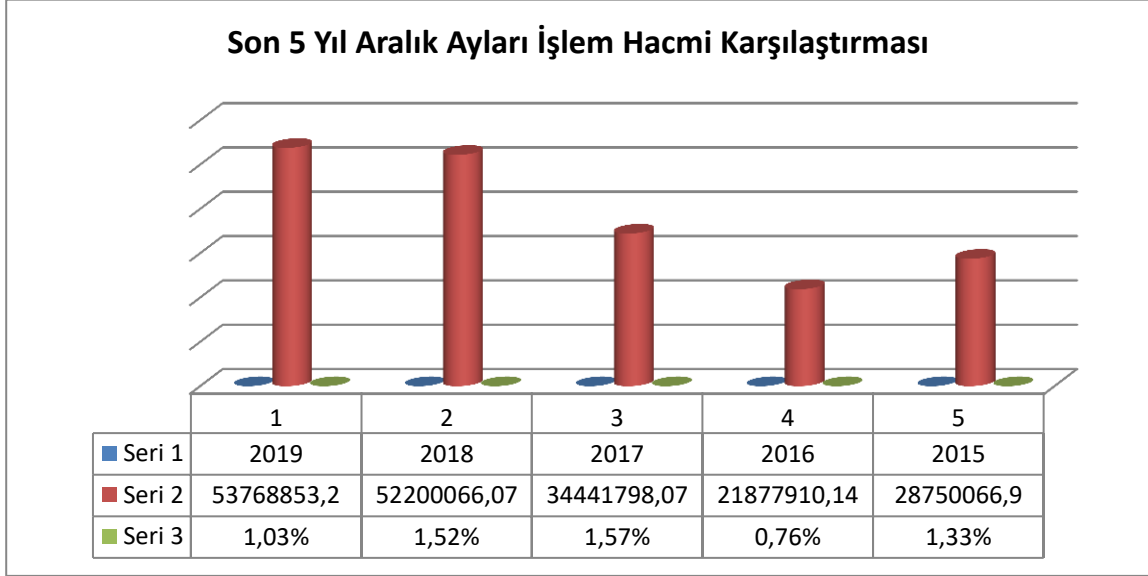
E-mail: kumluatb@tobb.org.tr / Web: www.kumluceborsa.org

Yeni Mahalle Ahmet Aliğa Bulvarı No:2 Kat:2 PK 07350 Kumluca / ANTALYA



T.C. KUMLUCA TİCARET BORSASI

- Aşağıdaki grafikte; son 5 yılın Aralık aylarında gerçekleşen işlem hacmi tutarları ile bir önceki yılın Kasım ayına göre artış oranları verilmiştir.



Aralık/2019 ayında üyelerimizin gerçekleştirmiş olduğu işlem hacimlerine göre ilk 10 sırada yer alan firmalar aşağıdaki tabloda gösterilmiştir.

2019/ARALIK AYINDA YÜKSEK İŞLEM HACMİ GERÇEKLEŞTİREN ÜYELERİMİZ	
SIRA	FİRMA ÜNVANI
1	Sülekoğlu Komisyon Tarım Turizm Gıda Ticaret Limited Şirketi
2	Erol Tarım Ürünleri Turizm Plastik Ticaret Ve Sanayi A.Ş.
3	Meyvacılar İthalat İhracat Ticaret Ve Sanayi Limited Şirketi
4	Yasin Kansu
5	Üregen Tar. Ulus. Taş. Gıda Or. Teks. İnş. Pls. Ve Petrol Ürn. İth. İhr. İml. San. ve Tic. Ltd. Şti.
6	Yns Öz Tarım Ürünleri Ticaret Nakliyat İnşaat Limited Şirketi
7	Ramazan Biçer Seyyar Narenciye Ticareti
8	Azu Ticaret - Zehra Uzel
9	Feyzullah Akın
10	Babacanlar Sebze Meyve Komisyonculuğu Tarım Turizm Ve Gıda Tic.Ltd.Şti.

Aralık / 2019 ayında toplam işlem hacmi tutarları aşağıdaki tabloda gösterilmiştir.

ARALIK/2019 ÜRÜNLERE GÖRE İŞLEM HACMİ		TUTAR
1	Hububat	11.857,14
2	Bakliyat ve Mamülleri	100,00
3	Bitkisel Yağlar	257.585,24
4	Çeşitli Gıda Maddeleri	865.117,32
5	Kuru Meyveler	484,69
6	Orman Mahsülleri	399.671,50



Tel: 0 (242) 887 3333 Faks: 0 (242) 887 3130

E-mail: kumluca@tobb.org.tr / Web: www.kumluca borsa.org

Yeni Mahalle Ahmet Aliğa Bulvarı No:2 Kat:2 PK 07350 Kumluca / ANTALYA



**T.C.
KUMLUCA
TİCARET BORSASI**



7	Kasaplık Canlı Hayvanlar	482.020,00
8	Çeşitli Maddeler	409,00
9	Diğer Ürünler	51.571.608,31
TOPLAM		53.768.583,20

Aralık ayı içerisinde 64 çeşit ürünün tescil işlemi gerçekleştirilmiş olup, tutar bakımından ilk 10 sırada yer alan ürünler aşağıdaki tabloda gösterilmiştir.

ARALIK/2019 İLK 10 MADDE		TUTAR
1	Nar	19.548.366,46
2	Domates	8.149.865,44
3	Biber	6.818.464,46
4	Portakal	6.060.696,61
5	Mandalina	3.740.114,90
6	Salatalık	2.537.273,54
7	Limon	1.616.616,69
8	Yaş Üzüm	1.521.832,20
9	Kabak	767.645,82
10	Patlıcan	492.362,54
11	Diğer	2.515.614,54
TOPLAM		53.768.853,20



Tel: 0 (242) 887 3333 Faks: 0 (242) 887 3130

E-mail: kumluatb@tobb.org.tr / Web: www.kumlucaborsa.org

Yeni Mahalle Ahmet Aliğa Bulvarı No:2 Kat:2 PK 07350 Kumluca / ANTALYA